



# Novo Cadastro Único

muito mais que um sistema





# Características

- Plataforma de inclusão e atualização de dados - integrada com outras bases
  - Plataforma de Relatórios Analíticos
  - Plataforma de capacitação online
  - Plataforma de análise de risco
  - Formulário Offline
  - Pronto Cliente - cadastramento de incidentes
- 



# Cadastro Único

Conhecer para incluir

Portal de Gestão do Cadastro Único

Entrar com gov.br



Pronto Cliente

Acessar



Gestão de Acesso (GERID)

Acessar



Portal Analítico Cadastro Único

Acessar

Trilha Formativa



Portal de Capacitação

Acessar

## Acompanhamento in loco em algumas capitais



# Diferenças

<b>Cadastro Único – Versão 7</b> (dez/2010-fev 2025)	<b>Novo Cadastro Único</b> (mar 2025)
Sistema com única plataforma - inclusão e atualização de dados	Portal com 4 plataformas: inclusão e atualização de dados, capacitação, relatórios analíticos e análise de risco/monitoramento de fraudes
Preenchimento em papel ou on line em computadores ou notebooks	Preenchimento on line (computadores ou notes) ou off line (tablets, celulares)
Capacitação presencial por meio de instrutores estaduais formados pelo MDS/CAIXA	Preenchimento on line (computadores ou notes) ou off line (tablets, celulares)
Acesso dos municípios e estados à toda sua respectiva base, sem possibilidade de escolher variáveis	Relatórios analíticos, com variáveis selecionadas conforme necessidade do ente federado
Sem análises de riscos – identificação de inconsistências a posteriori	Relatórios analíticos, com variáveis selecionadas conforme necessidade do ente federado

# Integração na implantação

## **Receita Federal**

- CPF
- Nome
- Nome da mãe
- Nome do pai
- Data de nascimento
- UF de nascimento
- Município de nascimento
- País de nascimento

## **Cadastro Nacional de Informações Sociais**

- Outros documentos (RG, Certidão, Título de Eleitor, CTPS.)
- Informações de trabalho formal (tipo de ocupação e rendimento)
- Informações de benefícios previdenciários, e BPC).

# Integrações no Novo Sistema

## **Sistema Presença**

- Escola e escolaridade dos beneficiários (para beneficiários do Bolsa Família)

- 

## **Prontuário do SUAS**

- Risco social associado à violação de direitos

## **Dados da saúde**

- Risco para insegurança alimentar

## **Óbito**

- CNIS
- SIRC
- SISOB
- RECEITA FEDERAL



# Próximas integrações

- Analisar em outros Registros Administrativos os dados de escolaridade
- Setor Censitário
-



# Integrações

## FUTURAS INTEGRAÇÕES - 2º Sem/2025 e 2026 -

### Avaliação

#### **Bloco 1**

- Setor Censitário
- Endereço

#### **Bloco 3**

- Composição familiar

#### **Bloco 7**

- Escolaridade – novas fontes de dados

#### **Bloco 8**

- Renda – novas fontes de dados
- 

#### **Bloco 9 e RL**

- Contatos

#### **FS1**

- Grupos populacionais tradicionais e específicos
- 
- 
- 

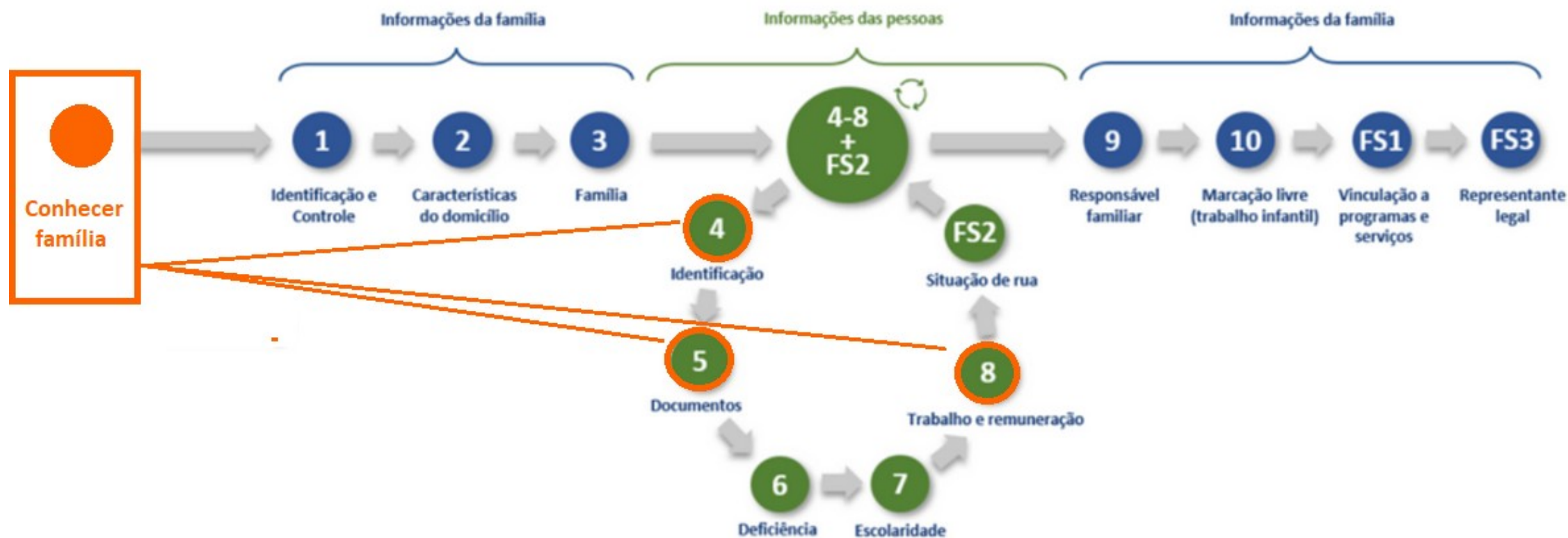




# Modelo V7 de inclusão/atualização



# Novo modelo de inclusão/atualização



Mural de comunicação

Painéis

Painel gerencial

Famílias

Buscar

Incluir

Entrevistas offline

Gestão

Unidade territorial local

Consultas

Questionário

&gt; Famílias &gt; Conhecer família

## Conhecer família

## Dados gerais

## ENDEREÇO

Adicionar endereço

## COMPOSIÇÃO FAMILIAR



Responsável Familiar (RF)

Representante Legal (RL)

Salvar e continuar

Limpar

## Informações adicionais



Nenhuma informação foi capturada

## Incluir Responsável Familiar (RF)

CPF

Data de nascimento

dd/mm/aaaa



Pesquisar

Limpar

Não possui CPF?

Voltar

## Incluir Responsável Familiar (RF)



A pessoa que você deseja incluir está atualmente cadastrada em outra família. Selecione a(s) pessoa(s) que você deseja transferir para a nova família ou selecione a opção para transferir toda a família.

### Principal

Código familiar  
**994813561-10**

Data de inclusão da família  
**09/07/2024**

Estado cadastral da família  
**Em cadastramento**

Data de atualização

Município  
**FORTALEZA/CE**

	Nome da pessoa	Documento	Filiação 1 (ou nome completo da mãe)	Data de nascimento	Grau Parentesco
<input checked="" type="checkbox"/>	LUCIA DE ARAUJO MENDONCA	NIS: CPF: 686.257.823-53	ELVIRA DE ARAUJO DOS SANTOS	28/02/1960	Responsável pela unidade familiar

Transferir pessoa(s) selecionada(s)

Transferir toda família

Limpar

## Incluir Integrante Familiar



O CPF informado encontra-se na situação CANCELADO\_POR\_OBITO e não pode ser incluído.

CPF

754.199.718-87

Data de nascimento

21/11/1954



Pesquisar

Limpar

Não possui CPF?

Foi identificada a seguinte pessoa a partir dos dados informados:

Nome	Filiação 1 (ou nome completo da mãe)	Data de nascimento
JOAQUIM LUIZ DA SILVA	JOAQUINA FERREIRA LUIZ	21/11/1954

Os dados da pessoa estão corretos?

Sim, incluir esta pessoa

Voltar

 > Famílias > Conhecer família

## Conhecer família

### Dados gerais

#### ENDEREÇO

 Adicionar endereço

#### COMPOSIÇÃO FAMILIAR



#### 1. LUCIA DE ARAUJO MENDONCA

Responsável pela unidade familiar


Data de nascimento: 28/02/1960 (64 anos)

CPF: 686.257.823-53

Informações complementares



#### 2. ROZE MERI APARECIDA MARTINS

Irmão ou irmã 

Data de nascimento: 26/12/1970 (53 anos)

CPF: 771.948.379-00

Informações complementares



 Excluir

Salvar e continuar


Limpar

### Informações adicionais

R\$ 0,00

RENDA PER CAPITA PREVISTA

#### OBSERVAÇÕES

 Ao salvar e continuar será mantido o código familiar 99481356110.



Adicionar

Pessoa



## Conhecer família

### Dados gerais

#### ENDEREÇO

 Adicionar endereço

#### COMPOSIÇÃO FAMILIAR



#### 1. LUCIA DE ARAUJO MENDONCA

Responsável pela unidade familiar

Data de nascimento: 28/02/1960 (64 anos)

CPF: 686.257.823-53

Informações complementares 



Indicativo de transferência de toda família 

 Excluir

Salvar e continuar

Limpar



Adicionar


Pessoa

### Informações adicionais

R\$ 0,00

RENDIA PER CAPITA PREVISTA

#### OBSERVAÇÕES

 Ao salvar e continuar será mantido o código familiar 99481356110.

### Informações da Família de Origem



Código familiar  
994813561-10

Data de inclusão da família  
09/07/2024

Estado cadastral da família  
Em cadastramento

Data de atualização

Nome da pessoa	Documento	Filiação 1 (ou nome completo da mãe)	Data de nascimento	Grau Parentesco
LUCIA DE ARAUJO MENDONCA	NIS: CPF: 686.257.823-53	ELVIRA DE ARAUJO DOS SANTOS	28/02/1960	Responsável pela unidade familiar

## Incluir Integrante Familiar



CPF

771.948.379-00

Data de nascimento

26/12/1970



Pesquisar

Limpar

Não possui CPF?

Foi identificada a seguinte pessoa a partir dos dados informados:

Nome	Filiação 1 (ou nome completo da mãe)	Data de nascimento
ROZE MERI APARECIDA MARTINS	ENI TEREZA MARTINS	26/12/1970

Os dados da pessoa estão corretos?

Sim, incluir esta pessoa

Voltar



## Conectar família

### Dados gerais

ENDEREÇO

Adicionar endereço

COMPOSIÇÃO FAMILIAR



#### 1. LUCIA DE ARAUJO MENDONCA

Responsável pela unidade familiar

Data de nascimento: 28/02/1960 (64 anos)

CPF: 686.257.823-53

Informações complementares



#### 2. ROZE MERI APARECIDA MARTINS

Selecione um grau de parentesco





Sogro(a)

Irmão ou irmã

Genro ou nora

Outro parente

- 
- Após a inclusão dos integrantes, o(a) Operador(a) pode continuar nos demais blocos.
  - Obs: Sempre será necessário passar bloco a bloco para incluir, alterar ou atualizar um cadastro.
    - Outras Funcionalidades já disponíveis são Download da base Mensal e Formulário Off-Line
- 



# **Qualificação Cadastral - Integrações**






# A importância do CPF

- CPF é o documento de identificação do cidadão para o Cadastro Único;
- É obrigatório para todas as pessoas passarem para a situação cadastral CADASTRADA.

- 

## Objetivos:

- Permitir a identificação das informações dos cidadãos em outros registros administrativos;
  - Qualificar as informações do Cadastro Único - identificação de informações já no processo de inclusão e atualização cadastral;
  - Diminuir a sobrecarga dos municípios nos processos atualização cadastral;
  - Diminuir a necessidade do cidadão em ir várias vezes aos postos de atendimento;
  - Garantir o acesso do cidadão às políticas públicas;
- 




# Responsabilidade da Gestão

- Realizar a Gestão de Usuários;
  - Monitoramento de usuários;
  - Definir o horários de cadastramento;
- 
- Gestão da Qualidade de dados;
  - Municípios devem realizar as atualizações dos dados que os processos periódicos não localizaram;
  - Realizar os apontamentos de possíveis erros/falhas com o evidências – Abrir demanda no Pronto Cliente (em caso de demora, problemas críticos recorrentes, concentrar o envio nos Estado);
- A equipe está atuando com atualizações constantes e para erros críticos, geralmente a correção é implantada de forma pontual, mesmo que não tenha implantações previstas;
- 



# ANALYTICS




**Você conhece o Portal  
Analítico do Cadastro  
Único?**








# **Portal Analítico do Cadastro Único - ANALYTICS**

- Portal de disponibilização de dados e informações do Cadastro Único;
  - Voltado para os coordenadores municipais e estaduais;
  - Permite a extração de informações a partir de:
    - Gráficos, Tabelas e Relatórios já estruturados;
    - Geração de Gráficos, Tabelas e Relatórios de acordo com a necessidade da gestão;
  - Dar subsídios de dados e informações às coordenações municipais e estaduais para a gestão do Cadastro Único nos territórios.
- 



# Portal Analítico do Cadastro Único

- Construção colaborativa:
    - Participação das coordenações estaduais e das metrópoles.
  - Entregas de indicadores são em etapas:
    - Entregas trimestrais: março/ junho / setembro / dezembro.
  - Implantado em abril/2025:
    - Desde a implantação: 16 mil acessos por 3 mil usuários.
- 

# O que é o Portal Analítico do Cadastro Único?



Portal de geração de informações e relatórios do Cadastro Único



Disponível para as coordenações municipais e estaduais realizarem a gestão do Cadastro Único nos territórios;



Auxilia no acompanhamento e na gestão dos dados do Cadastro Único;




Disponibilização de dados e informações do Cadastro Único, com atualização diária.



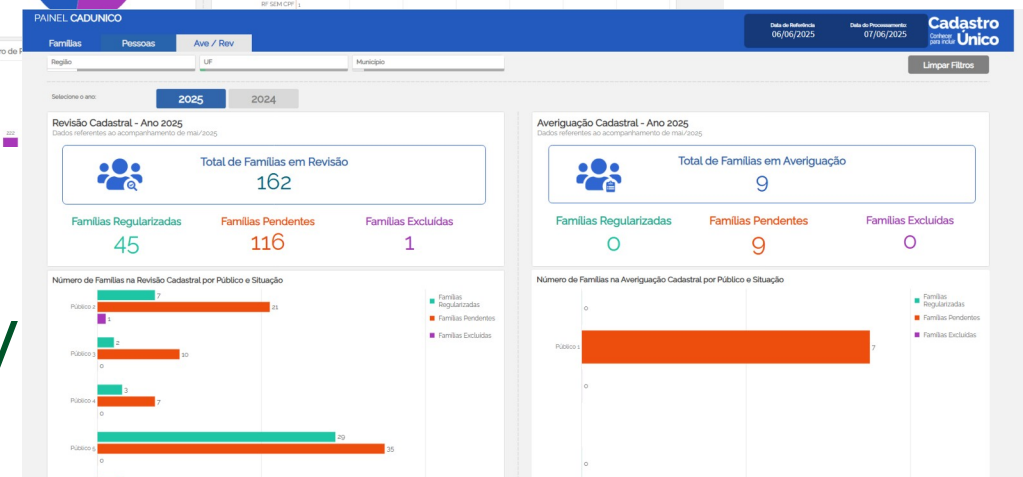
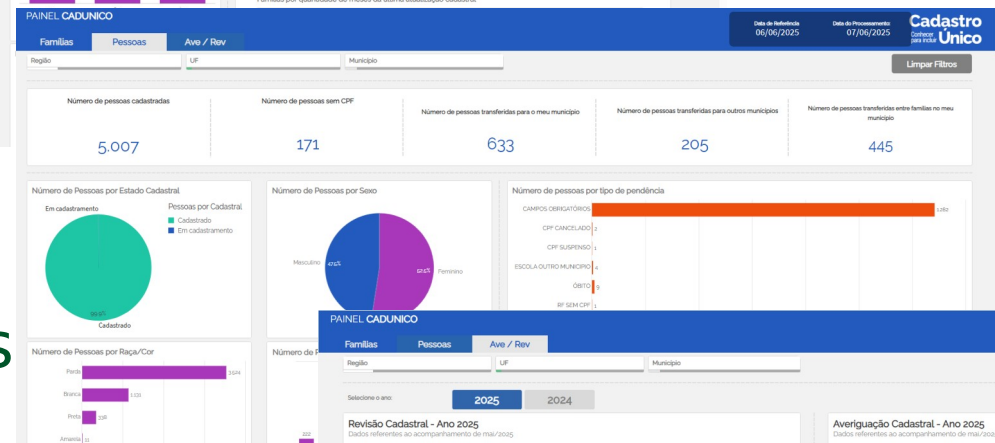
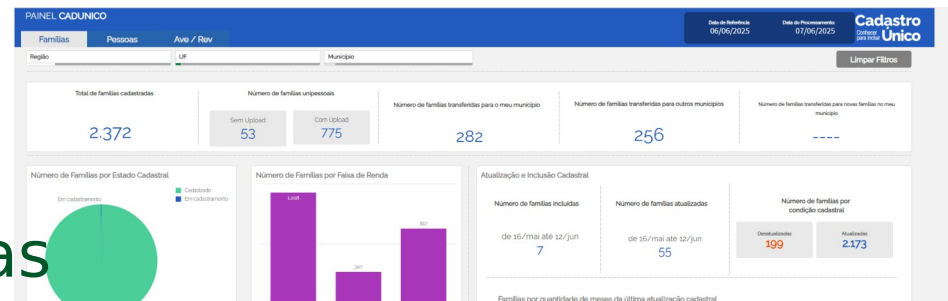
# Portal Analítico do Cadastro Único - **ANALYTICS**

Processo de entregas:

1. Entrega de melhorias a cada 3 meses;
  2. Desenvolvimento das melhorias a partir das demandas das coordenações estaduais e municipais;
  3. Planejamentos das entregas sem realizado anualmente:
    - Discussões anuais de planejamento das entregas do ano seguinte junto às coordenações municipais e estaduais;
    - Estudo de viabilidade técnica das demandas pelo MDS e DATAPREV;
    - Priorização de entregas de acordo com a necessidade e viabilidade técnica;
    - Apresentação das demandas a serem atendidas no ano;
    - Retorno sobre as entregas realizadas no ano.
  - 4.
  - 5.
- 

# Entregas em abril/2025

- Painel de famílias
- Painel de pessoas
- Painel da AVEREV



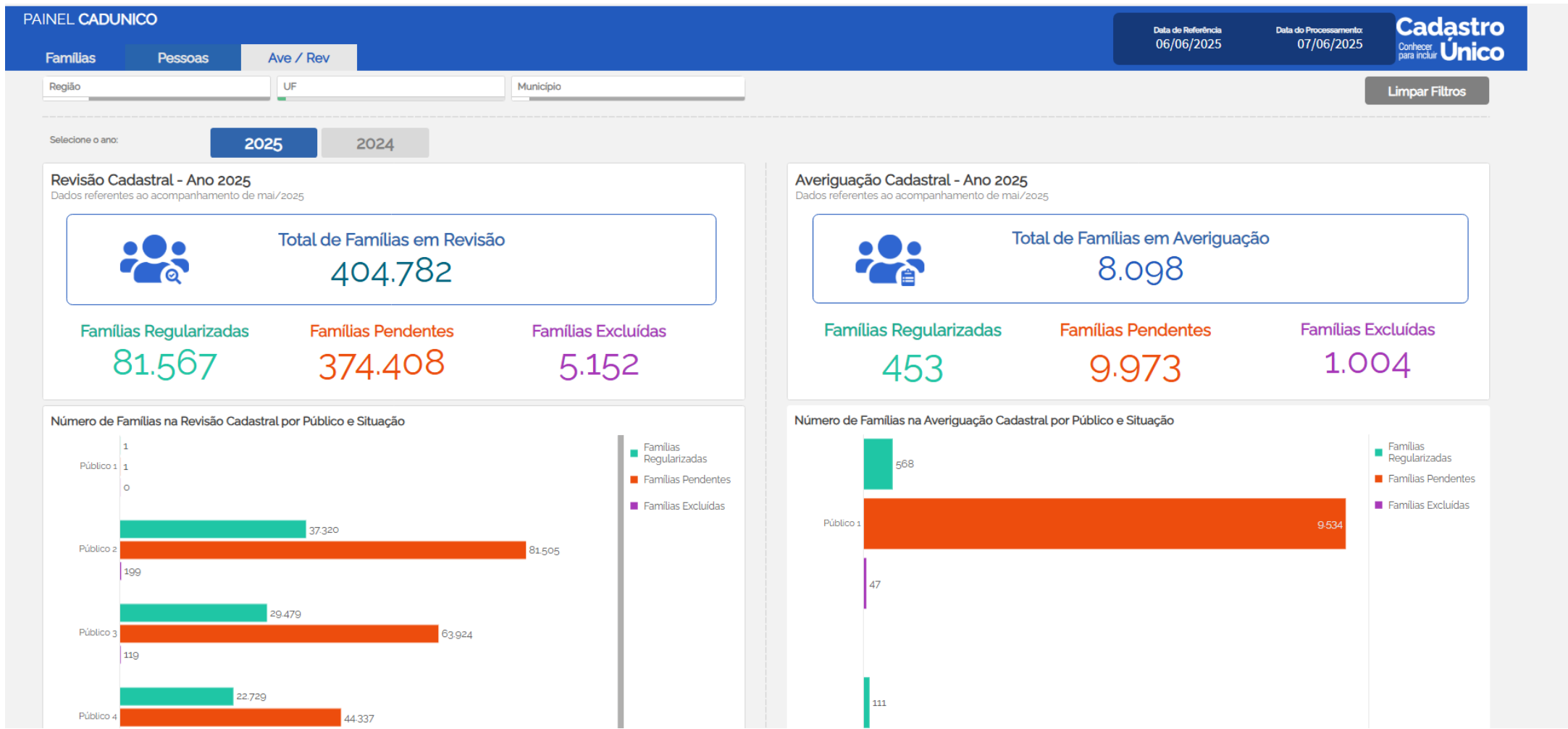
## **Entregas em junho/2025**

- Painel de família (inclusão de mais indicadores);
- Painel de pessoas (inclusão de mais indicadores);
- Painel de Operadores e Entrevistadores;
- Painel de Pendências/Ocorrências;
- Painel de Histórico (Prevista para setembro)

# **Ação de Qualificação Cadastral**

AVEREV24  
AVEREV25

# Ação de Qualificação Cadastral - AVEREV





# Ação de Qualificação Cadastral

AVEREV24  
AVEREV25

## **Dados agregados**

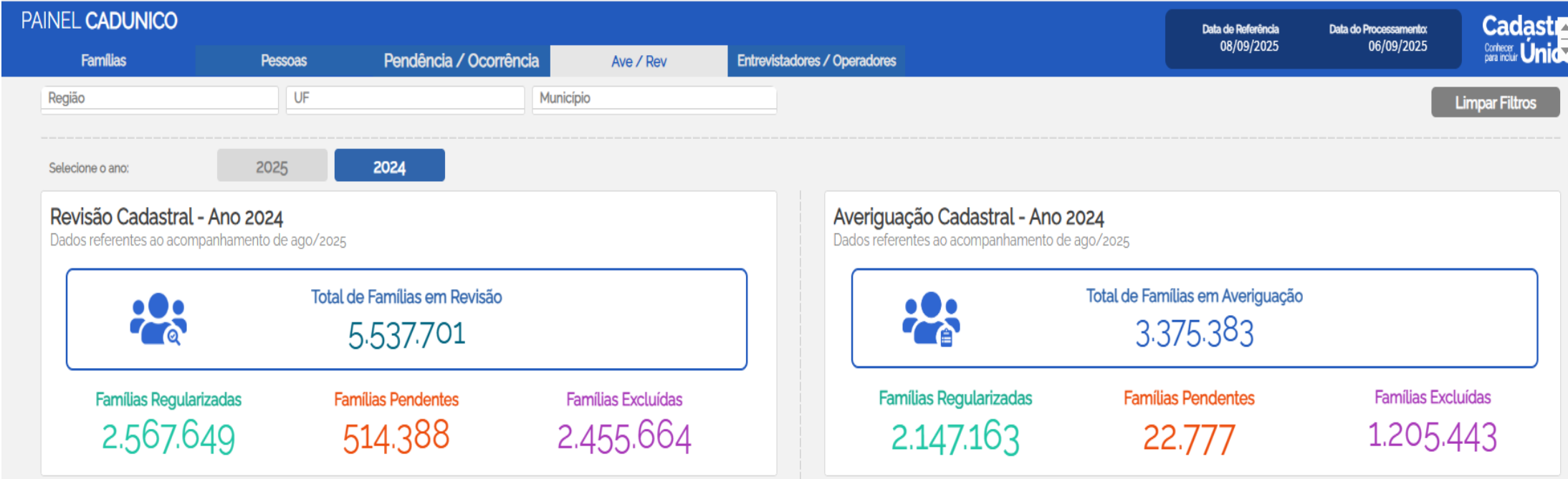
- Dados disponibilizados no Portal Analítico do Cadastro Único
- Dados atualizados mensalmente
- Acompanhamento de cada público por situação

## **Dados analíticos (listas)**

- AVEREV24 – Portal de Gestão do Cadastro Único;
- AVEREV25 – SIGPBF.
- Dados atualizados mensalmente;
- Dados permitem ações de busca ativa;
- Acompanhamento de cada público por situação;

# Resultados até o momento:

## AVEREV24



# Resultados até o momento:

## AVEREV25

PAINEL CADUNICO

Famílias

Pessoas

Pendência / Ocorrência

Ave / Rev

Entrevistadores / Operadores

Data de Referência

08/09/2025

Data do Processamento

06/09/2025

Cadastro Único

Conhecer para incluir

Região

UF

Município

Limpar Filtros


Selecione o ano:

2025

2024

Revisão Cadastral - Ano 2025

Dados referentes ao acompanhamento de ago/2025



Total de Famílias em Revisão

6.235.332

Famílias Regularizadas

2.508.752

Famílias Pendentes


3.556.299

Famílias Excluídas

170.281

Averiguação Cadastral - Ano 2025

Dados referentes ao acompanhamento de ago/2025



Total de Famílias em Averiguação

168.452

Famílias Regularizadas

44.101

Famílias Pendentes

123.280

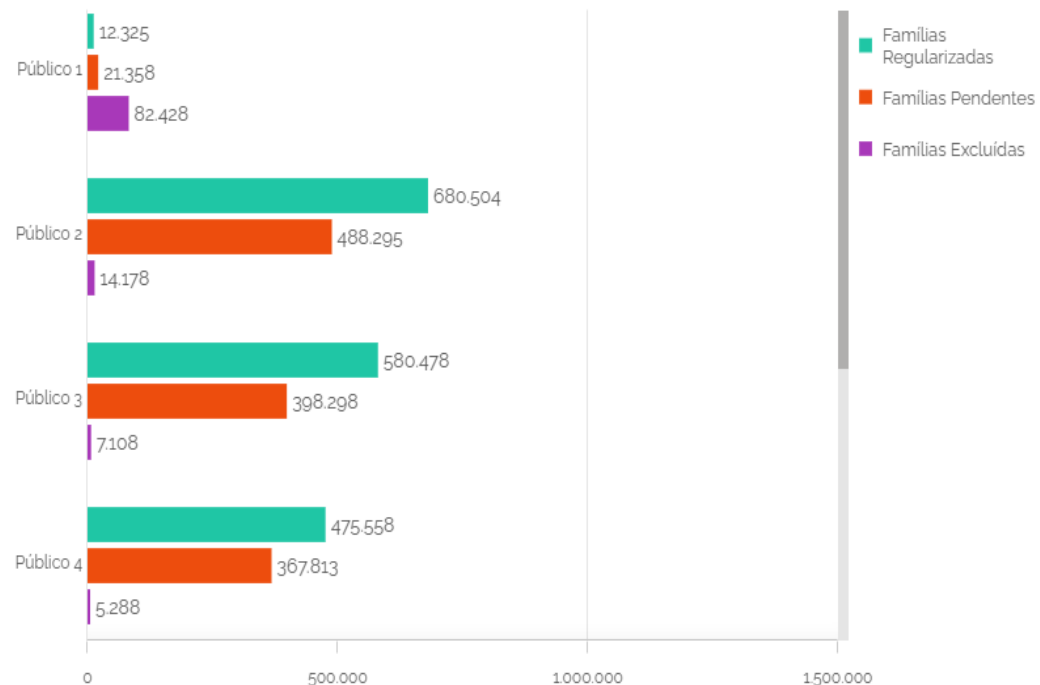
Famílias Excluídas

1.071

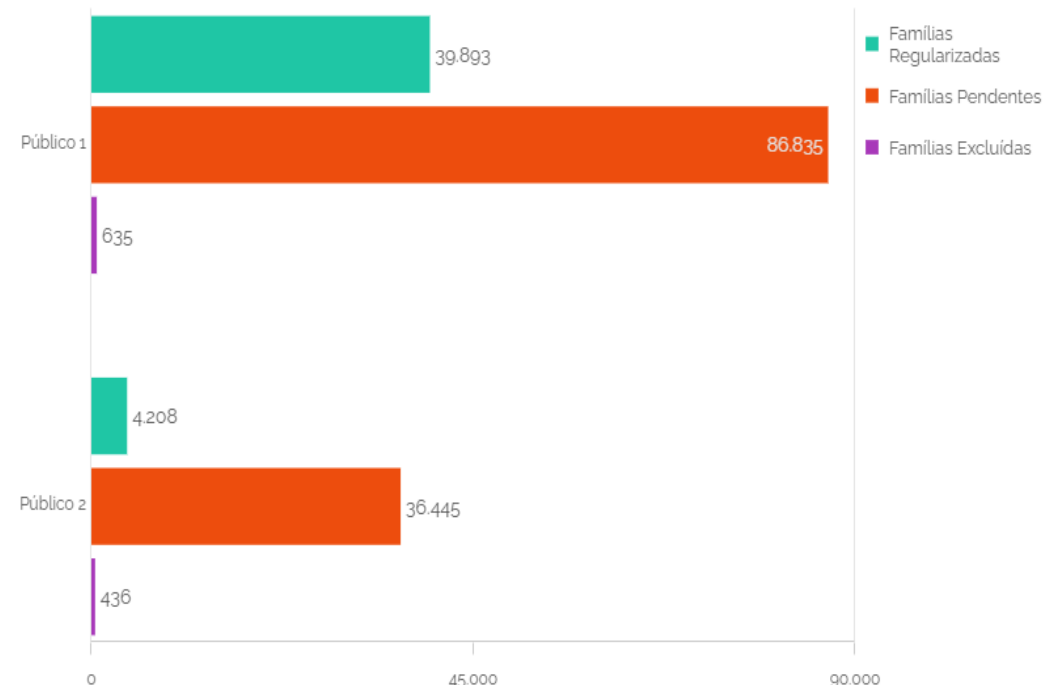
# Resultados sem filtro:

## AVEREV25

Número de Famílias na Revisão Cadastral por Público e Situação



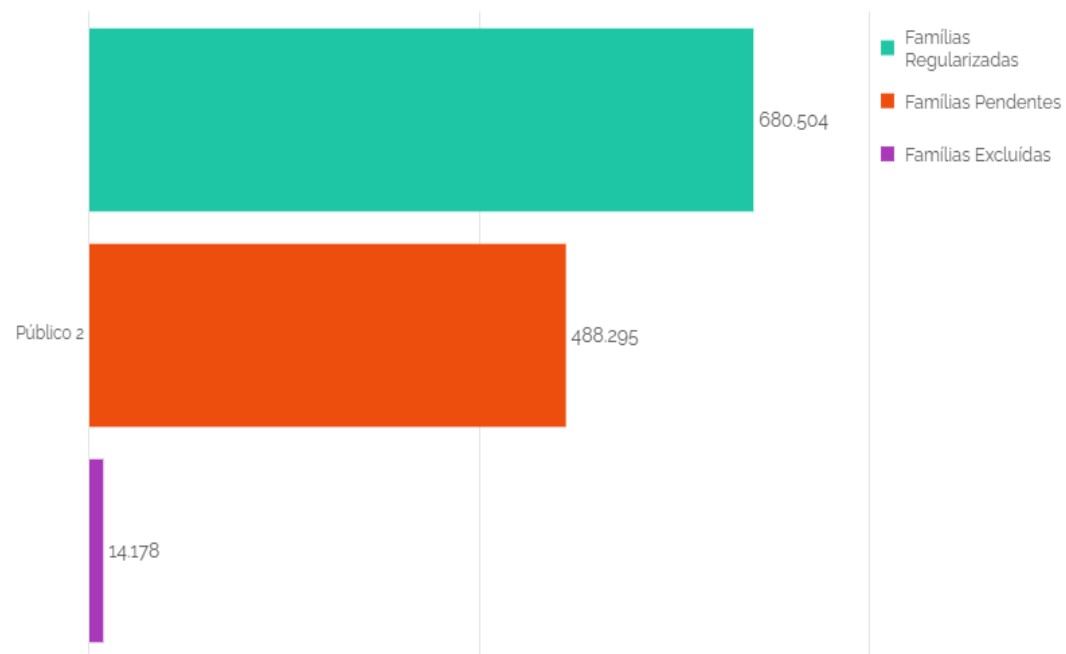
Número de Famílias na Averiguação Cadastral por Público e Situação



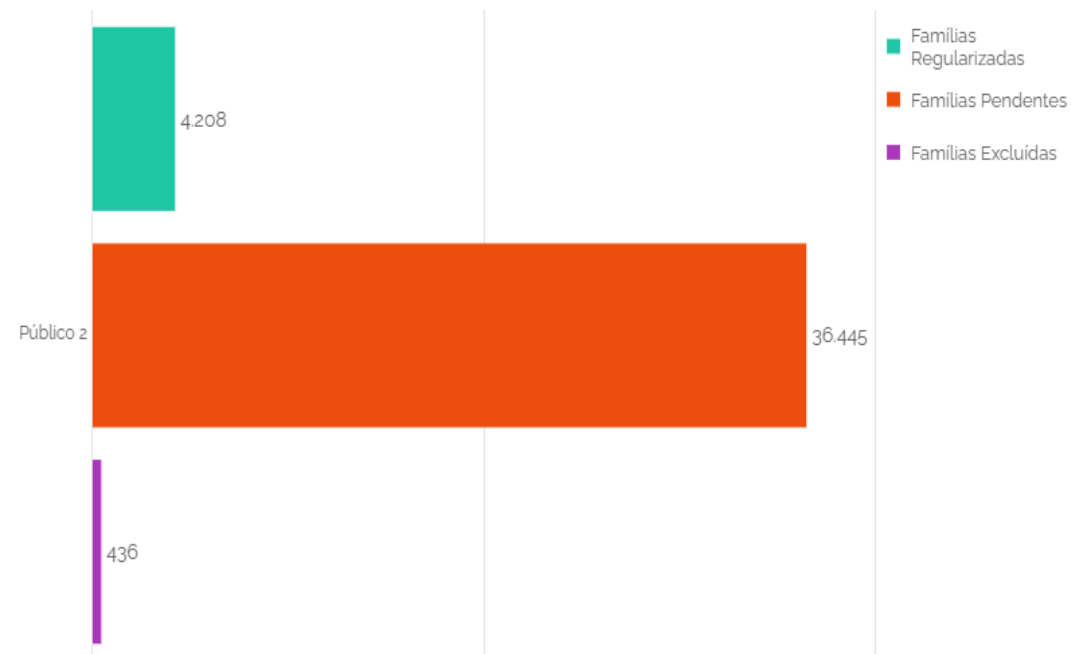
# Resultados Com filtro:

## AVEREV25

Número de Famílias na Revisão Cadastral por Público e Situação



Número de Famílias na Averiguação Cadastral por Público e Situação



# **Pessoas sem CPF**



# Pessoas sem CPF: Ações já realizadas

Evolução do número de pessoas sem CPF ao longo de 2024/2025:

Referência	Pessoas sem CPF		Pessoas cadastradas	Famílias cadastradas
	N	%		
jan/24	4.083.328	4,26%	95.803.292	41.745.555
fev/24	4.024.921	4,20%	95.926.760	41.636.739
mar/24	3.954.092	4,10%	96.475.877	41.950.775
abr/24	3.867.191	4,00%	96.781.810	42.025.329
mai/24	2.739.551	2,83%	96.729.847	41.811.043
jun/24	2.677.375	2,76%	97.021.837	41.920.523
jul/24	2.501.775	2,66%	94.051.076	40.436.548
ago/24	2.454.089	2,59%	94.587.894	40.811.422
set/24	2.361.057	2,52%	93.581.273	40.444.723
out/24	2.334.774	2,48%	94.124.597	40.776.532
nov/24	2.082.667	2,20%	94.688.451	41.112.462
dez/24	2.056.967	2,16%	95.324.907	41.539.082
jan/25	2.012.677	2,15%	93.679.496	40.652.068
fev/25	1.966.354	2,10%	93.427.471	40.640.792
mar/25	1.947.545	2,08%	93.716.836	40.820.923
abr/25	1.739.951	1,85%	94.197.331	41.093.939
mai/25	1.685.192	1,78%	94.893.041	41.454.440

Fonte: Cadastro Único, de jan/2024 a mai/2025.

## Ações de Povoamento de CPF

- ✓ 1.042.335 pessoas (mai/2024)
- ✓ 231.019 pessoas (nov/2024)
- ✓ Rotina quinzenal - a partir da implantação do novos sistema,

Redução de 59% das pessoas sem CPF

Atual  
1,60%

# Resultados

primeira semana de implantação

**100.640 inclusões/atualizações**

- Estimativa de redução de 20% do tempo de preenchimento
- Municípios relatam diminuição do tempo pela metade



# Obrigado

